

# 医療事故調査制度の現況報告（8 月）

医療事故調査・支援センター

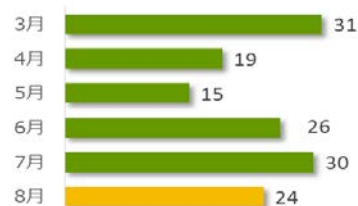
医療事故調査制度の現況について、令和 2 年 8 月末時点の状況をご報告いたします。

## 1 医療事故報告および院内調査結果報告の件数

### ① 医療事故報告 24 件（累計 1,824 件）

8 月は事故発生の報告が 24 件ありました。病院・診療所別では、病院からの報告が 24 件、診療所からの報告が 0 件でした。

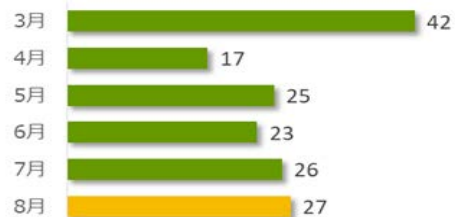
医療事故報告件数の推移（直近 6 か月）



### ② 院内調査結果報告 27 件（累計 1,509 件）

8 月は院内調査結果報告（医療機関調査報告）が 27 件ありました。

院内調査結果報告件数の推移（直近 6 か月）

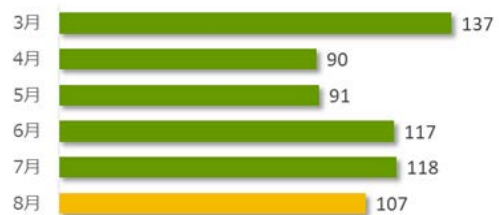


## 2 相談件数

### 相談件数 107 件（累計 9,307 件）

8 月の相談件数は 107 件で、相談者の内訳は医療機関が 44 件、遺族等が 56 件、その他・不明が 7 件でした。遺族等の求めに応じて相談内容をセンターが医療機関へ伝達したものは 2 件（累計 111 件）でした。医療機関から医療事故の判断について相談を受け、センター合議を開催し、医療機関へ助言したものは 4 件（累計 327 件）でした。

相談件数の推移（直近 6 か月）



## 3 センター調査の依頼件数

### 依頼件数 1 件（調査対象累計 131 件）

8 月はセンター調査の依頼は 1 件あり、遺族からの申請でした。センター調査報告書の交付は 2 件（累計 45 件）でした。

### 1. 医療事故報告および院内調査結果報告の件数

※<累計期間:平成27年10月~令和2年8月>

#### 【医療事故報告件数】

○病院・診療所別

	病院	診療所	計
前月まで	1,699	101	1,800
8月	24	0	24
累計	1,723	101	1,824

○診療科別

	外科	内科	整形外科	循環器内科	消化器科	脳神経外科	心臓血管外科	産婦人科	泌尿器科	小児科	その他	計
前月まで	292	231	150	146	141	112	100	98	68	53	409	1,800
8月	3	4	2	1	3	1	2	0	1	2	5	24
累計	295	235	152	147	144	113	102	98	69	55	414	1,824

○地域別

	北海道	東北	関東信越	東海北陸	近畿	中国四国	九州	計
前月まで	104	116	658	260	293	134	235	1,800
8月	0	2	12	3	2	3	2	24
累計	104	118	670	263	295	137	237	1,824

#### 【院内調査結果報告件数】

	報告件数
前月まで	1,482
8月	27
累計	1,509

### 2. 相談件数

	相談件数	内訳						計	
		医療事故報告		院内調査	センター調査	再発防止	その他		
		判断※	手続き						
前月まで	9,200	4,074	2,631	1,672	544	36	1,309	10,266	
8月	医療機関	44	10	27	8	2	0	3	50
	遺族等	56	44	0	2	6	0	5	57
	その他・不明	7	0	0	1	1	1	5	8
累計	9,307	4,128	2,658	1,683	553	37	1,322	10,381	

※ 制度開始前の事例や生存事例に関する相談が含まれる。

### 3. センター調査対象および調査結果報告の件数

	遺族	医療機関	計
前月まで	107	23	130
8月	1	0	1
累計	108	23	131

	報告件数
前月まで	43
8月	2
累計	45